



Dual Beveiligingen

Dual Beveiligingen B.V.
Argon 15-O
4751 XC Oud-Gastel

Tel 0165 565959
E-mail Info@dualbeveiligingen.nl
Website www.dualbeveiligingen.nl
IBAN NL32ABNA0498712486
KvK 61116963

Beknopte Gebruikers Handleiding Risco Lightsys



Geheel inschakelen	Code >
Gedeeltelijk Inschakelen	Code >
Uitschakelen van het systeem en Uitschakelen bij een alarm	Code >
Partitie Geheel inschakelen	Code > > Partitie Nummer >
Partitie Gedeeltelijk Inschakelen	Code > > Partitie Nummer >
Partitie Uitschakelen	Code > > Partitie Nummer >
Dwang Uitschakeling	Dwangcode >
Paniekalarm	Gelijktijdig indrukken van gedurende 2 seconden
Brandalarm	Gelijktijdig indrukken van gedurende 2 seconden
Medisch Alarm	Gelijktijdig indrukken van gedurende 2 seconden
Quick Zones Ovebruggen	Code > [Zonenummer]
Uitgang Activeren	[Code] [Uitgaan] [PU nummer]
Definiëren Volg Mij	[Code] [Volg Mij] [Definiëren]
Bekijk van fout	[Code] [Bekijk] [Fout]
Zicht Gebeurtenissen Logboek	[Code] [Gebeurtenissen Logboek]
Keypad Belfunctie Aan/Uit	[Code] [Activiteiten] [Keypad geluid]
Gebruikers Codes	[Code] [Codes/Tags] [Definiëren]
Loop Test	[Code] [Onderhoud] [Loop Test]





Dual Beveiligingen

Dual Beveiligingen B.V.
Argon 15-O
4751 XC Oud-Gastel

Tel 0165 565959
E-mail Info@dualbeveiligingen.nl
Website www.dualbeveiligingen.nl
IBAN NL32ABNA0498712486
KvK 61116963

Indicators:



Stroom (Voeding):

Aan: Power OK, Uit Fout

Uit: Geen stroom

Knippert Snel: Systeem is buiten werking



(Gereed):

Aan: gereed om te worden ingeschakeld.

Uit: Niet gereed om te worden ingeschakeld.

Knippert Langzaam: het systeem gereed is om te worden ingeschakeld terwijl een speciaal aangegeven ingangs-/uitgangzone open staat.



(Arm) / ROOD LED

Aan: Systeem is ingeschakeld (Away or Gedeeltelijk)

Uit: Systeem is niet ingeschakeld

Knippert Langzaam:

Systeem is in Uitgang-vertraging

Snel Knippert: Alarm



Sabotage (Tamper) :

Aan: Tamper alarm

Uit: Niet tamper alarm



(Gedeeltelijk / Bypass):

Aan: Systeem armed at Gedeeltelijk / Overbruggen zone in het systeem

Uit: Niet zones

overbruggen



(Brand):

Aan: Brandalarm

Uit: Niet brandalarm

Knippert: Brand Fout












Dual Beveiligingen


Dual Beveiligingen B.V.
Argon 15-O
4751 XC Oud-Gastel

Tel 0165 565959
E-mail Info@dualbeveiligingen.nl
Website www.dualbeveiligingen.nl
IBAN NL32ABNA0498712486
KvK 61116963

Edit Gebruikercode

1. Vanuit het hoofdmenu drukt u op .
2. Geef master code (standaard code 1234), gevolgd door .
3. Blader naar de optie Codes/Tags > .
4. Ga naar Kiezen en druk op .
5. Selecteer een gebruiker en druk op .
6. Selecteer Edit Code en druk op .
7. Voer de nieuwe code, gevolgd door .
8. Te bewerken gebruiker label ga naar Edit Label en voer label.
9. Herhaal de bovenstaande stappen voor aanvullende codes.

Toewijzen Proximity Tag

1. Volg de stappen 1-5 van de Gebruiker bewerken bovenstaande code.
 2. Selecteer (Her) lezen tag en druk op .
 3. Houd, binnen 10 seconden, de proximity tag op een afstand van 1 tot 2 cm van de toetsen van het keypad.
-

